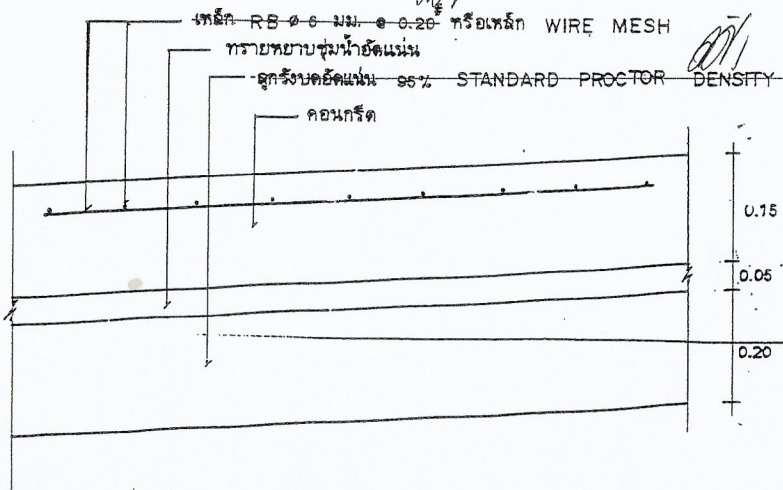


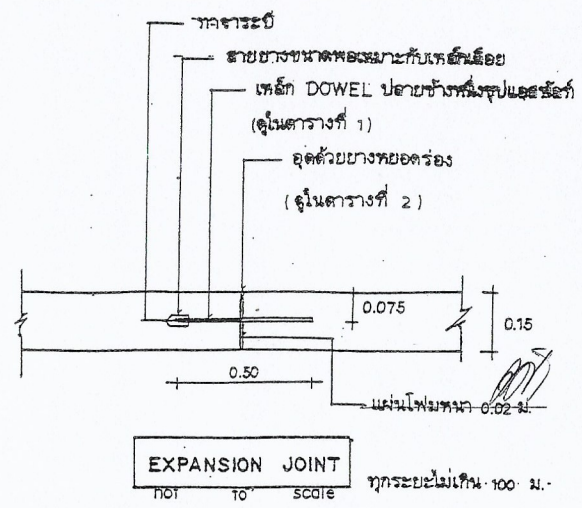
แปลนการวางตะแกรงเหล็ก



รายละเอียดคอนกรีตเสริมเหล็ก

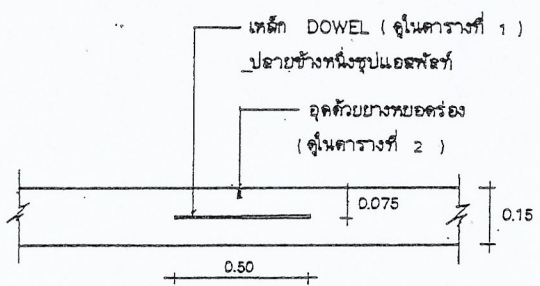
NOT TO SCALE

2



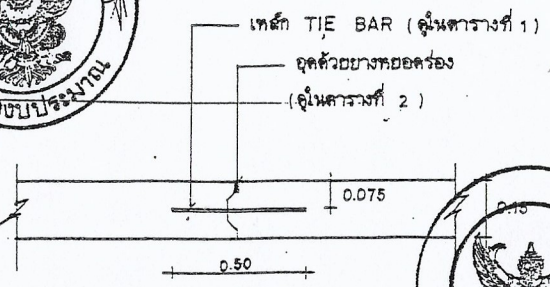
EXPANSION JOINT

NOT TO SCALE ทุกระยะไม่เกิน 100 ม.



CONTRACTION JOINT

NOT TO SCALE ทุกระยะไม่เกิน 10 ม.



LONGITUDINAL JOINT

NOT TO SCALE



กรมการปกครอง
กระทรวงมหาดไทย

แบบมาตรฐาน

ถนน ค.ส.จ. หน้า 0.15

เขียน

นายประวิทย์ บุรณ

สถาปนิก สด.

นายพงษ์พันธ์ อุตถะเกษ

วิศวกร ภย. 56

นายชาญยุทธ เหล่าวิวัฒน์

สำรวจ ประธานคณะ

นายวิชา ศิริชาติ

ว.ค./ป.

8 ธ.ค. 37

แบบเลขที่

ท.1-0

